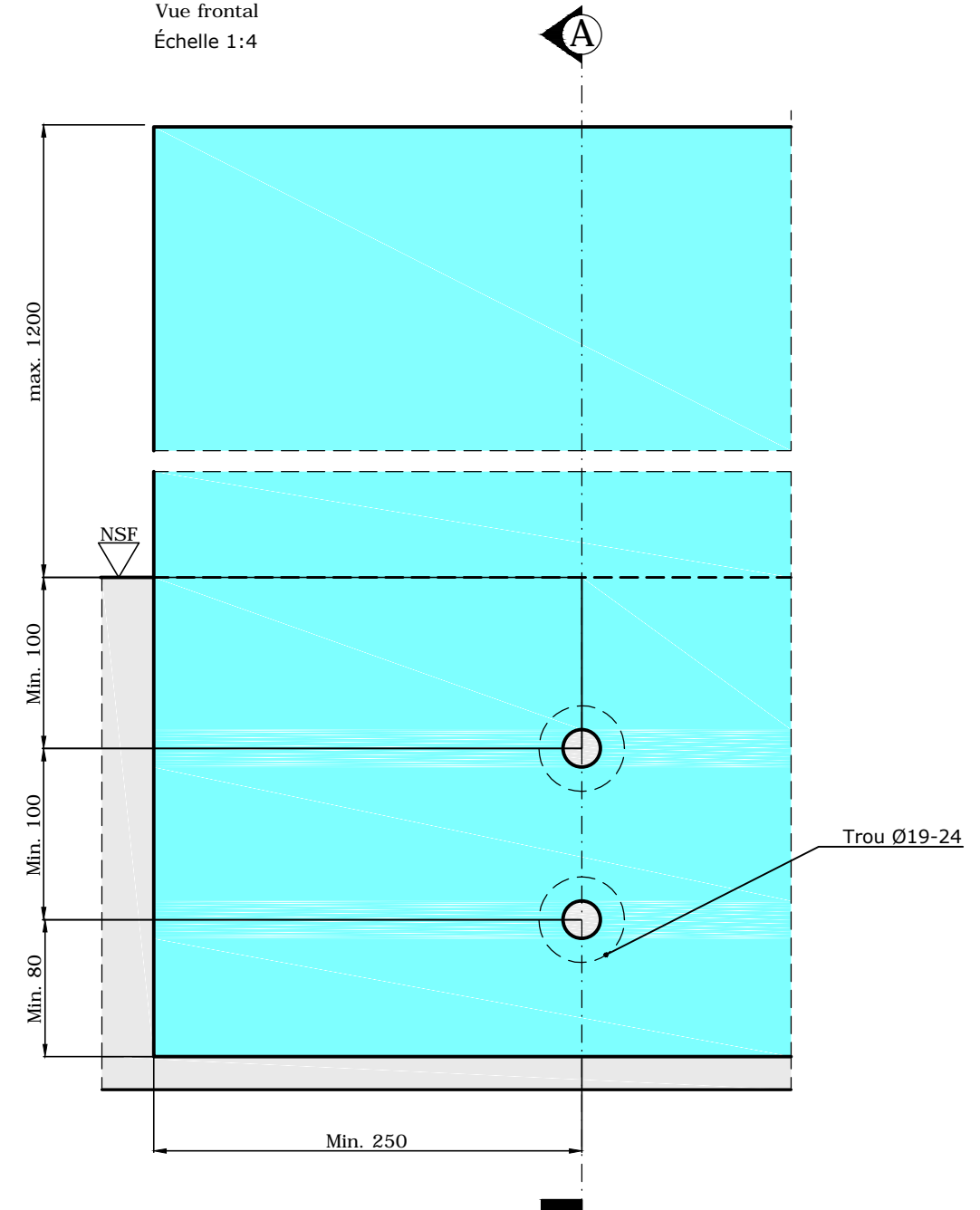




Adptateur à verre réf. CC-775  
 Vue frontal  
 Échelle 1:4



**Légende:**

-  Acier inoxydable
-  Verre
-  EPDM
-  Béton

 Niveau de sol fini

Toutes les dimensions sont montres en milimètres (mm)

En raison de la grande diversité de matériaux existants sur le marché et aux différentes formes d'application qui sont en dehors de notre contrôle, nous recommandons le besoin de réaliser dans chaque cas des essais pratiques et des contrôles suffisants pour garantir l'adéquation du produit dans chaque application précise. Il revient à l'utilisateur d'établir l'adéquation des informations fournies à l'usage particulier qu'il doit faire du produit.

La reproduction totale ou partielle, ainsi que la copie, sont interdites sans l'autorisation expresse de Comenza.  
 COPYRIGHT: COMENZA SL (2016)

|          |                  |         |         |          |   |
|----------|------------------|---------|---------|----------|---|
| Échelle: | 1:2              | Format: | UNE A-3 | Systeme: | GlassFit CC-775                               |
| Auteur:  | Bureau technique |         |         | Modèle:  | COMENZA_GlassFit CC-775_Sans main-courante_HC |
| Date:    | 01/09/2016       |         |         | Plan:    | Details constructifs                          |
| Client:  | N/A              |         |         |          |   |
| Projet:  | N/A              |         |         |          |   |



**comenza**  
*Railing Passion*

N° Plan:  
 1 / 1